


# KERST STERREN

MINI quilt formaat/size 42 x 48 cm (16.5 x 19 inch)  
(deze tekening/this drawing is 50% verkleind/reduced)



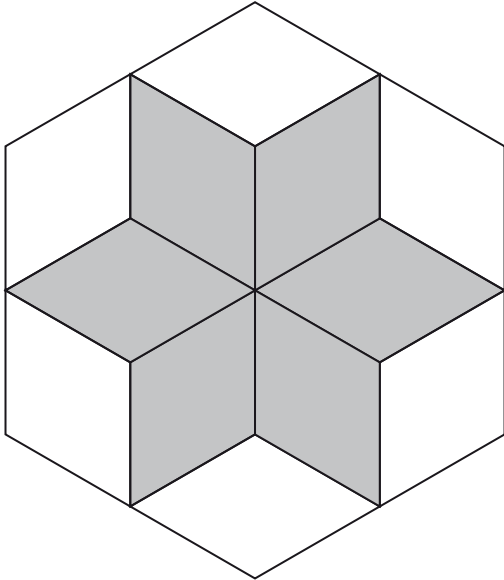
Rand is ±3,5 cm breed / Border is ±1.5 inch wide

# CHRISTMAS STARS

Gemaakt met de 0.75 inch 60° ruit stempel  
Made with the 0.75 inch 60° diamond quilt stamp

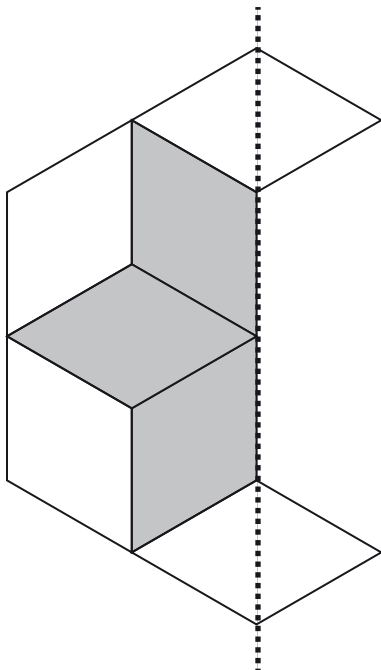
## BENODIGDE MATERIALEN / MATERIALS NEEDED:

- Restjes stof voor het maken van de sterren / Fabric scraps for making the stars
- Fat quarter voor de rand en een fat quarter voor de achterzijde / Fat quarter for the border and a fat quarter for the backing
- Tussenvulling min. 45 x 50 cm / Batting min. 18 x 20 inch



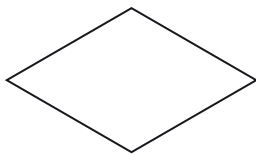
Maak 31 hele sterren en naai deze volgens de tekening aan elkaar

Make 31 full stars and sew them together (see drawing at the backside)



Maak 8 halve sterren en naai deze in aan de zijkanten (zie tekening)

Make 8 halve stars and sew them in at the left-and right sides (see drawing)



Naai aan de onder- en bovenranden van de top 10x een enkele ruit in.  
Snij de top recht af en naai de rand rondom.

Sew 10x a single diamond at the top- and bottom of the top. Cut the quilt top straight and sew the border around it.